



Kerstboom



Dit idee komt uit *Basisboek Rondvouwen*
ISBN 9789043914154
Uitgeverij Tirion Creatief

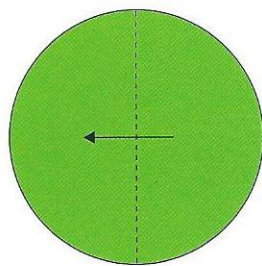

Kerstboom

Wat heb je nodig

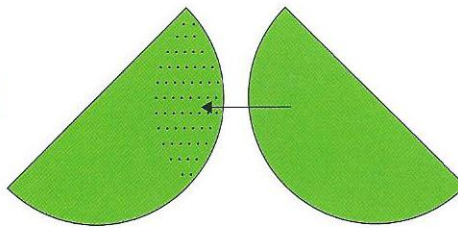
- 6 Rondjes Ø 16 cm in verschillende groene kleuren
- 2 Bruine rondjes Ø 16 cm
- Lijm
- Schaar
- Perforator
- Plakkers
- Glitters

Zo vouw je de kerstboom

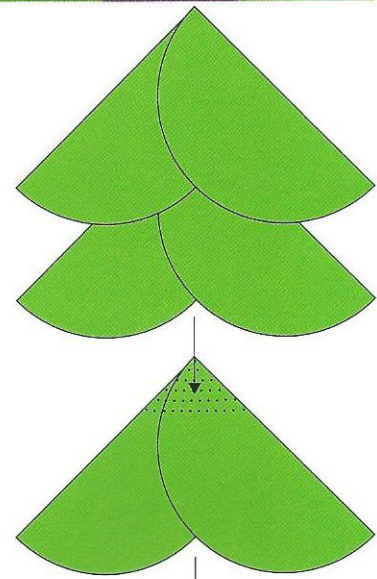
Alle rondjes dubbelvouwen. De groene rondjes per twee in elkaar plakken, zodat er drie hoedjes ontstaan. Zie tekening 2 en 3. De hoedjes versieren en met de punt in elkaar plakken. Zo ontstaat de drie lagen van de kerstboom. Zie tekening 3. Voor de stam de twee bruine gevouwen rondjes iets verder over elkaar heen plakken zodat er een wat hoger en smaller hoedje ontstaat. Zie onderaan tekening 3. De stam onder de boom plakken en iets openbuigen zodat de boom kan staan. Maak de boom extra feestelijk door er nog wat glitters op te plakken.



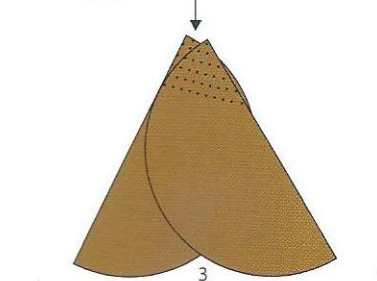
8x 1



2



3



3

